

# Игры с палочками

Познакомимся с интересными и полезными играми с обычными счётными палочками.

Материал незаурядный, но какой интересный!

Итак, все знают, что из палочек можно строить - выкладывать разные фигурки.

Но не всем известно, что это прекрасно развивает:

- МЕЛКУЮ МОТОРИКУ РУК (попробуй эти палочки взять без подготовки).
- ПРОСТРАНСТВЕННОЕ МЫШЛЕНИЕ. Если ваш ребёнок плохо пишет буквы (иногда он просто не может соединить элементы - это бывает...), то выложив букву из палочек, к нему приходит осознание "как соединить эти палочки, чтобы получилась буква" и Ура! у него уже получается!
- ОБРАЗНОЕ МЫШЛЕНИЕ (ребёнок выкладывает из палочек ёлочку, ёжика, дом и заборчик символически, что-то похожее на реальный предмет).
- ВООБРАЖЕНИЕ.
- ПРЕДСТАВЛЕНИЕ...




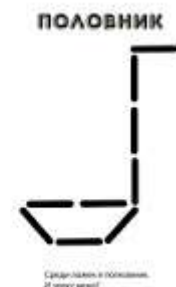

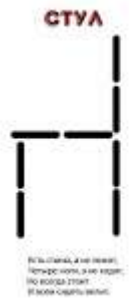

Не все знают ИГРЫ НА РАЗВИТИЕ ПАМЯТИ с помощью палочек (использую от 3 лет).

Итак, игры:

1. «Выложи как было» - ребёнку показывается на протяжении 2-3 секунд выложенная фигура (предмет и т.п.), потом убираем и просим восстановить, как было. Развивается и пространственная память, и внимательность.
2. «Колодец» - выкладываем из палочек «колодец», при этом, кладя каждую новую палочку, мы называем слово, обозначающее предмет, животное или явление природы, ярко представляем этот предмет (животное, явление). А потом разбираем «колодец» и вспоминаем, кто или что сидело у нас на этой палочке (детям очень нравится).


Так, что если вы едите куда-то отдыхать за город, достаточно взять с собой набор разноцветных палочек и досуг организован.

Выкладывать начинайте с простых геометрических фигур, идя далее к более сложным вариантам.



### БАБОЧКА

Крыльями бабочка машет, летает  
С цветка на цветок - нектар собирает.



user128897.baby.ru

[http://www.ucoz.com/forum/128897/128897\\_128897](http://www.ucoz.com/forum/128897/128897_128897)

### КАЧЕЛИ

Как высоко качели взлетают  
И ребятшек весёлых качают.




user128897.baby.ru

[http://www.ucoz.com/forum/128897/128897\\_128897](http://www.ucoz.com/forum/128897/128897_128897)

### КВАДРАТ

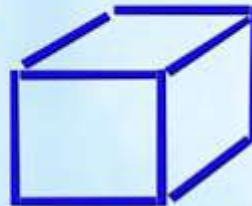
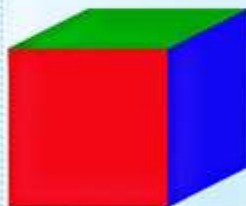
Четыре палочки сложил -  
И вот квадратик получил.



[http://www.ucoz.com/forum/128897/128897\\_128897](http://www.ucoz.com/forum/128897/128897_128897)

### КУБИК

У кубика много разных сторон.  
Можно построить из кубиков дом.



[http://www.ucoz.com/forum/128897/128897\\_128897](http://www.ucoz.com/forum/128897/128897_128897)

## ТРЕУГОЛЬНИК

У треугольника три стороны,  
И они могут быть разной длины.



<http://www.dvoinformat.ru/users/27184/> 27184/

## ТРАПЕЦИЯ

Трапеция больше на крышу похожа,  
Юбку трапецией рисуют тоже,  
Взять треугольник и верх удалить -  
Трапецию можно и так получить.



<http://www.dvoinformat.ru/users/27184/> 27184/

## ЛОДКА

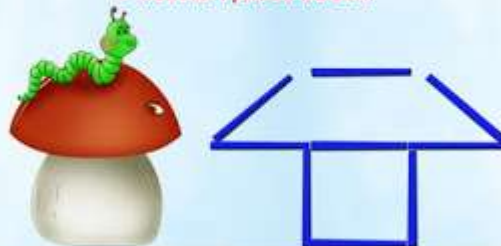
Лодка у берега речки стоит,  
С лодки рыбак рыбу удит.



<http://www.dvoinformat.ru/users/27184/> 27184/

## ГРИБОК

В лес с корзинкой я пошел,  
У пенька грибок нашел.



<http://www.dvoinformat.ru/users/27184/> 27184/



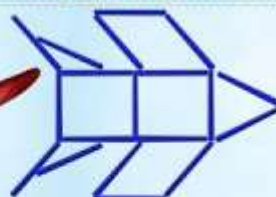
### ЕЛОЧКА

Ёлочка зеленая выросла в лесу.  
Ёлочку на праздник я домой несу.



user128897.baby.ru

<http://www.liveinternet.ru/users/128897/profile/>



### САМОЛЕТ

Самолет я в небе чистом увидел.  
Жалко, что ни разу в нем я не летал.

user128897.baby.ru

<http://www.liveinternet.ru/users/128897/profile/>

### САНКИ

Санки зимой с горок летят,  
В санках ребята хохочут, визжат.



user128897.baby.ru

<http://www.liveinternet.ru/users/128897/profile/>

### РЫБКА

Рыбка плавает в воде,  
Плещется, играет.



user128897.baby.ru

<http://www.liveinternet.ru/users/128897/profile/>